

PAKA dla BYSTRZAKA



Zestaw kart pracy z edukacji matematycznej,
polonistycznej i przyrodniczej.



Wyzwania BARANKA

BORYSA

Cześć Dzieciaki,
Nazywam się Baranek Borysek i podobnie jak Wy już nie mogę doczekać się Świąt Wielkanocnych. Już mi slinka cieknie na myśl o lukrowych babkach i słodkich mazurkach. W tym roku otrzymałem w swoim stadzie zadanie specjalne - przygotowanie świątecznego koszyczka. Mam nadzieję , że mi pomożecie i wspólnie się z tym uporamy.



WYZWANIE 1: CZYTAM I ROZUMIEM

Przeczytaj uważnie tekst i odpowiedz na pytania do tekstu.

karta 1



Dorota Gellner

„Śniadanko baranka”

Siadł baranek do śniadanka.

Ma w miseczce trochę sianka,
ale jeść go nie ma chęci.

Beczy: – Beee... – i nosem kręci.

Przyszedł prosiak, siadł na ganku:

– Jedz śniadanko! Jedz, baranku.

Za mamusię, za tatusia...

Kocur też na ganku usiadł:

– Jedz za wujka! Jedz za ciotkę!

Jedz, baranku, sianko słodkie!

Rzekł baranek: – Już, chwileczkę!

– Wziął widelec i łyżeczkę,

i w miseczce łyżką grzebie:

– Zjem najlepiej sam za siebie!

1. O jakiej porze dnia opowiada wiersz?

- a) Poranku
- b) Popołudniu
- c) Wieczorze
- d) Nocy

2. Baranek nie chce...

- a) Spać
- b) Uczyć się
- c) Jeść
- d) Iść do szkoły

3. Kto przekonał baranka do jedzenia?

- a) Kocur
- b) Prosiaczek
- c) Owieczka
- d) On sam

4. O baranku możemy powiedzieć, że jest:

- a) Zmęczony
- b) Wybredny
- c) Leniwy
- d) Niemądry

5. Wypisz z wiersza pary rymujących się wyrazów

WYZWANIE 1: CZYTAM I ROZUMIEM

Przeczytaj uważnie tekst i odpowiedz na pytania do tekstu.



„Legenda o białym baranku”

Urszula Pukała


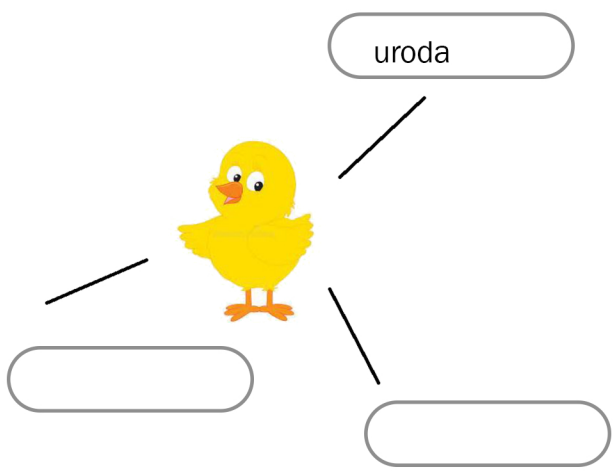
Posłuchajcie tylko ile było krzyku,
gdy się pokłóciły zwierzęta w koszyku.
Malutkie kurczątko, bielutki baranek,
Brązowy zajączek i kilka pisanek.
Żółciutki kurczaczek macha skrzydełkami,
jestem najpiękniejszy, żółty jak salami.
Mam czerwony dziobek i czerwone nóżki,
falujące piórka tak jak u kaczuski.
Co ty opowiadasz – dziwi się baranek,
jestem cały z cukru, mam cukrową mamę.
Dzieci na mój widok bardzo się radują
i z mojego grzbietu cukier oblizują.
Brązowy zajączek śmieje się wesoło,
jestem z czekolady – opowiada wkoło.
Właśnie mnie najbardziej uwielbiają dzieci,
już na sam mój widok dzieciom ślinka leci.
Dlaczego tak głośno kłóćą się zwierzątka,
dziwi się pisanka zielona jak łąka.
Dziwią się pisanki żółte i czerwone,
brązowe, różowe, szare, posrebrzone.

1. Kto gościł w koszyku?

2. Do rzeczowników dopisz przymiotniki z wiersza

- kurczątko
- baranek
- zajączek
- kurczaczek
- dziobek
-nóżki
- piórka
- mama
- pisanka

3. Co lubiły w sobie zwierzątka z koszyczka?



WYZWANIE 1: CZYTAM I ROZUMIEM

Przeczytaj uważnie tekst i odpowiedz na pytania do tekstu.

karta 3**Płaszcz Maurycego**

Na zielonym wzgórzu, daleko za wsią, żył razem z przyjaciółmi bystry baranek o imieniu Maurycy. Na pagórkach rośnię dużo soczystej, pysznej trawy, więc Maurycy każdy letni dzień spędzał na jedzeniu smakołyków. Z nastaniem pierwszych jesiennych dni baranek zauważył, że jego przyjaciółm wyrosła przepiękna wełna, a jemu nie. Zaczął się tym bardzo martwić. Najgorsze były noce, które stawały się coraz chłodniejsze i Maurycy marzł. Cały czas zastanawiał się jak rozwiązać swój problem. Pewnego razu zauważył przechodzącą wzgórzem Majkę, córkę gospodarzy. Wtedy wpadł na genialny pomysł. Postanowił iść za dziewczynką wprost do jej domu. Dopiero na miejscu Majka zauważyła za sobą zbłąkanego baranka. Spozrzegła, że zwierzę nie ma futerka i zrobiło jej się żal Maurycego, dlatego zaproponowała: - Baranku, musi ci być bardzo zimno. Wejdz do domu. Kiedy znaleźli się w środku Maurycy zauważył na podłodze polar. Pomyślał, że dobrze byłoby mieć płaszczyk uszyty właśnie z tego ciepłego materiału. Z rozmyślań wyrwał go głos Majki, która powiedziała: - Nie martw się baranku! Zaraz uszyję ci ciepły kubraczek z suwakiem na plecach. Będiesz w nim doskonale wyglądał i na pewno nie zmarzniesz. Dziewczynka wyciągnęła z szafy maszynę do szycia i zabrała się do pracy. Maurycy w tym czasie leżał w pobliżu kominka i ogrzewał się. Majka zaś szyła i szyła, a kiedy wreszcie skończył, bardzo zadowolona ze swego dzieła kazała Maurycemu założyć nowe ubranie. Zachwycona rzekła: - Wyglądasz wspaniale! - Uściskała serdecznie baranka. Teraz już Maurycy mógł powrócić na wzgórze do swoich przyjaciół. Nie musiał się martwić, że zmarznie w nocy i nawet zbliżająca się zima nie wydawała mu się taka straszna. Majka na pożegnanie powiedziała do zwierzątka: - Z nastaniem wiosny przyjdź do mnie, abym mogła zdjąć ci płaszczyk. Maurycy podziękował Majce i udał się do kolegów, gdyż chciał jak najszybciej pochwalić się nowym ubrankiem. Zimę spędził bardzo zadowolony, gdyż było mu ciepło i czuł się bezpieczny.



WYZWANIE 1: CZYTAM I ROZUMIEM

Przeczytaj uważnie tekst i odpowiedz na pytania do tekstu.

karta 3



1. Jak na imię miała córka gospodarzy, która pomogła Maurycemu?

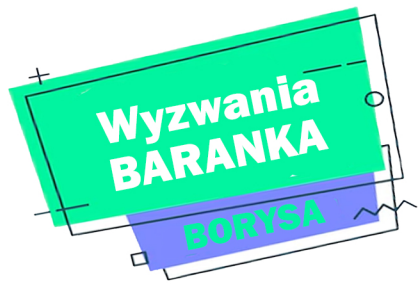
2. Czym Maurycy różnił się od swoich kolegów?

3. Co w braku futerka przeszkadzało Maurycemu najbardziej?

4. Uzupełnij tekst wyrazami z ramki w odpowiedniej formie.

Owce, czyli baranów hoduje się, ponieważ każdego roku rodzą jedno lub dwa
i dają mleko. Owce są również hodowane ze względu na wełniste, które chroni je przed
..... i zimowymi chłodami. Wiosną jest ono strzyżone. Robi to
Przy użyciu Owca nic nie czuje, podobnie jak my podczas obcinania włosów.
Z gotowej wełny tworzy się tkaniny, z których potem powstają ciepłe ubrania, i koce.

**dywan, deszcz, jagnię, runo,
pasterz, ser, elektryczna golarka,
samica**



WYZWANIE 1: CZYTAM I ROZUMIEM

Przeczytaj uważnie tekst i odpowiedz na pytania do tekstu.

karta 3



5. Zaprojektuj płaszczyk dla Maurycego według własnego pomysłu.

A large, empty rounded rectangle with a thin black border, intended for drawing a coat for the sheep Mauryce.

Wyzwania BARANKA

BORYSA

WYZWANIE 2: WIELKANOCNA MATEMATYKA

Przeczytaj uważnie zadania i wykonaj odpowiednie obliczenia.

karta 4



Odnajdź drogę baranka do owczarni. Możesz poruszać się tylko po polach z liczbami pierwszymi. Wpisz te liczby do tabeli według wzoru.



4	74	57	1	82	5	52	18	12	84	62	28
100	69	25	90	10	33	22	54	21	44	73	59
75	38	7	95	40	63	30	35	18	60	19	49
16	64	8	45	6	9	50	10	27	56	11	80
92	15	6	81	14	15	34	42	49	72	37	60
34	16	85	18	39	90	94	20	70	89	9	16
93	46	4	76	79	83	5	58	28	41	86	66
77	15	17	67	32	55	54	19	65	53	36	26
51	3	23	30	86	20	78	8	61	22	88	10
2	24	96	87	81	98	40	72	48	68	12	99

UWAGA!!!

Liczby pierwsze to liczby, które dzielą się tylko przez jeden oraz przez samą siebie.

WYZWANIE 2: WIELKANOCNA MATEMATYKA

Przeczytaj uważnie zadania i wykonaj odpowiednie obliczenia.



karta 5

Ułóż wyniki działań w kolejności od najmniejszego do największego i odczytaj hasło.

$52 + 42 + 3 =$

J

$47 - 5 + 17 =$

Ł

$31 + 69 =$

A

$83 - 57 + 24 =$

S

$51 + 2 + 17 =$

O

$100 - 5 - 31 =$

G

$15 + 46 + 21 =$

L

$68 - 36 + 40 =$

A

$13 + 67 =$

L

$86 - 2 - 53 =$

W

$12 + 21 + 14 =$

E

$84 - 4 + 16 =$

U

$55 + 33 + 7 =$

L

$75 - 14 =$

E

$8 + 45 + 1 =$

O

$66 - 6 + 24 =$

E


WYZWANIE 2: WIELKANOCNA MATEMATYKA

Przeczytaj uważnie zadania i wykonaj odpowiednie obliczenia.



karta 6

Koło gospodyń wiejskich „Pierozki” przygotowały pisanki na kiermasz wielkanocny. Pisanki pakują w wytłaczanki po 6 lub 10 sztuk. Gospodynie przygotowały 158 pisanek. W ile wytłaczanek gospodynie zapakują pisanki?



Wyzwania BARANKA

BORYSA




WYZWANIE 3: KOSZYCZEK BARANKA BORYSKA

Przeczytaj uważnie zadania
i wykonaj wyzwanie baranka Borysa.

karta 1



Produkty, które wkładamy do koszyczka nie są przypadkowe. Pokoloruj ramki z wyjaśnieniem znaczeń produktów wkładanych do świątecznego koszyczka przypisanymi do produktów kolorami.



WYZWANIE 3: KOSZYCZEK BARANKA BORYSKA

Przeczytaj uważnie zadania
i wykonaj odpowiednie obliczenia.

karta 1



symbolizuje Ciało Chrystusa, będącego symbolem życia dla chrześcijan. Wkładamy go do koszyka aby zapewnić sobie dobrobyt i pomyślność.

dominuje w naszej obrzędowości związanej ze świętami wielkanocnymi od stuleci. To symbol początku nowego i odradzającego się życia oraz płodności.

symbolizuje zdrowie, dostatek materialny i płodność. Zazwyczaj święci się wyroby wieprzowe, czyli kawałek szynki lub kiełbasy.

zadaniem jest dodanie potrawom smaku oraz ochrona przed zepsuciem. Według wierzeń ma również moc odstraszać zło i moce nieczyste.

to znak Chrystusa. Uosabia zwycięstwo życia nad śmiercią. Figurka wkładana do koszyka zazwyczaj wykonana jest z cukru, czekolady lub chleba.

to oznaka ludzkiej siły, którą powinien nam zapewnić przez cały rok. Do koszyka wkładany w kawałku lub starty i wymieszany z jajkiem i śmietaną.

symbolizuje nasze umiejętności i sprzyja ich pogłębianiu. Po gorzkich dniach postów, słodkie ciasto jest wyrazem radości i słodyczy. Wkładanie tego produktu ma stosunkowo niedługą tradycję.

symbol związku człowieka z przyrodą. Jako produkt powstały z mleka świadczy o przyjaźni między człowiekiem a siłami przyrody i zwierzętami.

symbolizuje wiosnę i życie. Zazwyczaj jest czekoladowy.

Wyzwania BARANKA

BORYSA

WYZWANIE 3: KOSZYCZEK BARANKA BORYSKA

Przeczytaj uważnie zadania
i wykonaj wyzwania baranka Borysa.

karta 2



W wielkanocnym koszyczku nie może zabraknąć soli. Zbadaj właściwości fizyczne soli kuchennej i zapisz je w tabeli.

stan skupienia	
kolor	
zapach	
rozpuszczalność w wodzie	

Doświadczenie dla cierpliwych!!

Potrzebne będą:

- słoik 0,25 l,
- woda,
- sól,
- krótki patyczek lub ołówek,
- kosmata włóczka,
- opcjonalnie barwnik (barwnik spożywczy, atrament, tusz, kryształki $KMnO_4$).



1. Podgrzej wodę i przelej ją do słoika (3/4 wysokości), następnie wsypuj stopniowo sól, mieszając do czasu aż sól przestanie się rozpuszczać. Dostaniesz roztwór nasycony. Dla kolorowego efektu możesz dodać barwnik.
2. Na patyczek nawiń włóczkę (im bardziej kosmata, tym lepiej). Powinna być na tyle długa, by po ułożeniu patyczka na krawędzi dotykała dna.
3. Odstaw słoik w ustronne miejsce. Nie powinno być tam zbyt zimno, bo woda nie będzie parowała, ani zbyt ciepło i słonecznie, bo zaczniesz parować zbyt szybko.

**Wyzwania
BARANKA**
BORYSA


WYZWANIE 3: KOSZYCZEK BARANKA BORYSKA

Przeczytaj uważnie zadania
i wykonaj wyzwania baranka Borysa.

karta 3



Sól kamienna wydobywana jest w kopalniach. Państwowy Instytut Geologiczny podaje, że w Polsce mamy 19 złóż soli kamiennej. Obecnie wydobywa się sól tylko z 5 złóż. Najstarsza na ziemiach polskich kopalnia znajduje się w Bochni, a jej początki sięgają 1248 roku. Rozwiąż rebusy, a dowiesz się jak dawniej nazywano kopalnie soli i ich właścicieli.



..... - w dawnej Polsce mianem tym określano kopalnię soli, zwykle w posiadaniu książąt lub królów



..... - zarządca żup solnych

Wyzwania BARANKA

BORYSA

WYZWANIE 3: KOSZYCZEK BARANKA BORYSKA

Przeczytaj uważnie zadania
i wykonaj wyzwania baranka Borysa.



karta 5

Każdej literze przypisana jest określona wartość pieniężna. Policz wartość wszystkich produktów, które znalazły się w koszyczkach Leny, Basi i zajączka Boryska. Czyj koszyczek był najdroższy?

a, ą = 1 grosz	b = 2 grosze	c, ć = 3 grosze
d = 4 grosze	e, ę = 5 groszy	f = 6 groszy
g = 7 groszy	h – 8 groszy	i – 9 groszy
j- 10 groszy	k – 11 groszy	l – 12 groszy
ł – 13 groszy	m – 14 groszy	n, ń – 15 groszy
o, ó – 16 groszy	p – 17 groszy	r - 18 groszy
s, ś – 19 groszy	t – 20 groszy	u – 21 groszy
w – 22 grosze	y- 23 grosze	z, ź, ż = 24 grosze

Wzór :

Królik – 11 gr + 18 gr + 16 gr + 12 gr + 9 gr + 11 gr = 77 gr

**Wyzwania
BARANKA
BORYSA**

WYZWANIE 3: KOSZYCZEK BARANKA BORYSKA
Przeczytaj uważnie zadania
i wykonaj wyzwania baranka Borysa.

karta 6



Baranek Borysek chciał się dowiedzieć jak powiedzieć Wielkanoc w różnych językach niestety pomieszał litery. Pomóż mu odszyfrować nazwy państw zapisane wstak.

WIELKANOC
AKSLOP

páscoa
AILAGUTROP

påske
AINAD

EASTER
AILGNA

Uskrs
AJCAWROHC

velikonoční
YHCEZC

Ostern
YCMEIN

Pâques
AJCNARF

Pascua de Resurrección
AINAPZSIH

Pasen
AIDNALOH

Pasqua
YHCOŁW

1. Polska - Wielkanoc
2.
3.
4.
5.
6.
7.
8.
9.
10.
11.

Wyzwania BARANKA

BORYSA

WYZWANIE 3: KOSZYCZEK BARANKA BORYSKA

Przeczytaj uważnie zadania
i wykonaj wyzwania baranka Borysa.

karta 7



Baranek Borysek przygotowuje pisanki do świątecznego koszyczka. Zapraǳał dowiedzieć się jak nazywają się techniki zdobienia pisanek. Na pisankach znajdują się litery, z których ułożysz nazwy stylów zdobienia pisanek. Dopasuj je do właściwych opisów.





WYZWANIE 3: KOSZYCZEK BARANKA BORYSKA

Przeczytaj uważnie zadania i wykonaj wyzwania baranka Borysa.

karta 7



Horizontal lines for writing answers.

- jajka są najpierw barwione w jednym kolorze, a później wyskrobywany jest na nim wzór.

- nazwa wzięła się od metody barwienia jaj tzw. kraszenia, które polegało na farbowaniu na jednokolorowo bez wzoru. Jaja barwiono w naturalnych barwnikach roślinnych, łupiny z cebuli w dawały odcienie żółci, brązu i czerwieni, sok z buraków kolor różowy, płatki nagietka kolor niebieski, natomiast wywar z kory dębowej kolor czarny.

- wielkanocne jajka malowane na jednolity kolor, inny niż czerwony.

- jajka na których skorupkach nakleja się papierowe wycinanki.

- jajka zdobi się, tworząc na nich przeróżne wzory poprzez naklejanie traw, listków, kwiatków, papieru włóczki, itp.

- najbardziej kruche ze wszystkich pisanek. Z surowego jajka trzeba delikatnie wydmuchać zawartość, a później, jeszcze delikatniej, przyozdobić w dowolny sposób.

Wyzwania BARANKA

BORYSA

WYZWANIE 3: KOSZYCZEK BARANKA BORYSKA

Przeczytaj uważnie zadania
i wykonaj wyzwania baranka Borysa.

karta 7



Baranek Borysek co roku wysyła do swoich przyjaciół świąteczne życzenia. Tak się spieszył, że zapomniał niektórych liter. Pomóż barankowi uzupełnić świąteczne życzenia i wysłać je do przyjaciół.

W związku ze zbliżającymi się świętami
Ślę moc u...miech...w z uś....skami
Świ.....conka niech dobra będzie
By ludzie Was kochali zawsze i wszędzie
Bą.....cie dla wszystkich zawsze serdeczni
Mili, uprzejmi, uło.....eni i g.....eczni
Niech się wyciu dobrze Wam powodzi
Niech w Waszym życiu będzie brak
po.....arów, lawin i powodzi
Życie niech się Wam dobrze układa
Borysek te życzenia rodzinie składa!

Sma.....nego jajeczka Wielkanocnego,
du.....ego zaj.....caekoladowego,
Zdrowia niezawodnego, wielu rado.....ci
i przez całe Święta samej wesołości.
Najserdeczniejsze życzenia na Wielkanoc!
Składa Baranek Borysek

Wesołego jajka, kurczak.....w, baranka, ciasta z
rodzynekami, ostrego ch.....anu, tęczyowych
mazurk.....w, mokrego Dyngusa i ode mnie
cał.....sa.
Najlepszeyczenia wielkanocne dla Ciebie!
Od Baranka Boryska

PAKA dla BYSTRZAKA



Zestaw kart pracy z serii Paka dla Bystrzaka” Wyzwania baranka Borysa które wspomagają:

- edukację polonistyczną
- edukacją matematyczną
- bawią i uczą



- Chcesz poznać nasze inne produkty z serii „Paki dla Bystrzaka”?

- Chcesz mieć innowacyjne materiały dydaktyczne?

- Chcesz pobierać darmowe materiały, które wykorzystasz w szkole?

- A może chcesz mieć wyjątkowe maty suchociężalne, zapakowane w podręczne pudełko, które od razu wykorzystasz do pracy z dziećmi.

- Być może jednak, wolisz samemu decydować z jakimi kartami pracy, będziesz pracować. Pobierz materiały PDF.



znajdziesz nas na:

www.facebook.com/mistrzowskadydaktyka

www.pakadlabystrzaka.eu

Kup na:

www.facebook.com/pg/mistrzowskadydaktyka/shop

ISBN 978-83-67352-36-9



9 788367 352369

