





Zapraszamy do wiosennej zabawy. Będziemy „turlać” zdania, oraz pisać opowiadania. Przygotowaliśmy trzy kostki z krótkimi twierdzeniami zgodnie z zasadą:

- **kto (bohater)** - kto jest bohaterem opowiadania
- **co robi (wydarzenie)** - co jest tematem wydarzenia
- **gdzie (miejsce)** - gdzie toczy się akcja historyjki, opowiadania

Wystarczy rzucić naszą specjalną kostką, (którą trzeba wcześniej wyciąć i skleić) położyć kostki na przygotowanej planszy i .... przeczytać wiosenne zdania. Zdania można zapisać, można wymyślać opowiadania lub krótkie historyjki. Zasady zabawy można zmieniać i dostosowywać do poziomu dziecka (np. można zostawić wylosowanego BOHATERA, a rzucać kostką i zmieniać miejsce akcji lub wydarzenie).

- W materiale zawarte są również karty do losowania zamiast kostek (karty należy wcześniej wyciąć, można zalaminować)
- W materiale również pusty szablon kostek i kartek do zapisania swoich własnych pomysłów.
- Dodatkowo szablony zdań do których potrzebna będzie kostka do gry. Zasada bardzo podobna do kostek z papieru. Wystarczy rzucić kostką, policzyć oczka na kostce i przeczytać zabawne zdania. Zdania można zapisywać ćwicząc pisanie i budowę zdań.

**ZAPRASZAMY DO ZABAWY W TURLANIE I RZUCANIE.  
CIEKAWIE JAKIE ŚMIESZNE ZDANIA UDA SIĘ  
DZIECIOM „WYTURLAĆ”.**







Imię ..... Klasa .....

.....  
*tytuł opowiadania*

A series of horizontal lines for writing the story.



A large, empty rounded square box with a thick red border, intended for writing the hero of the story.

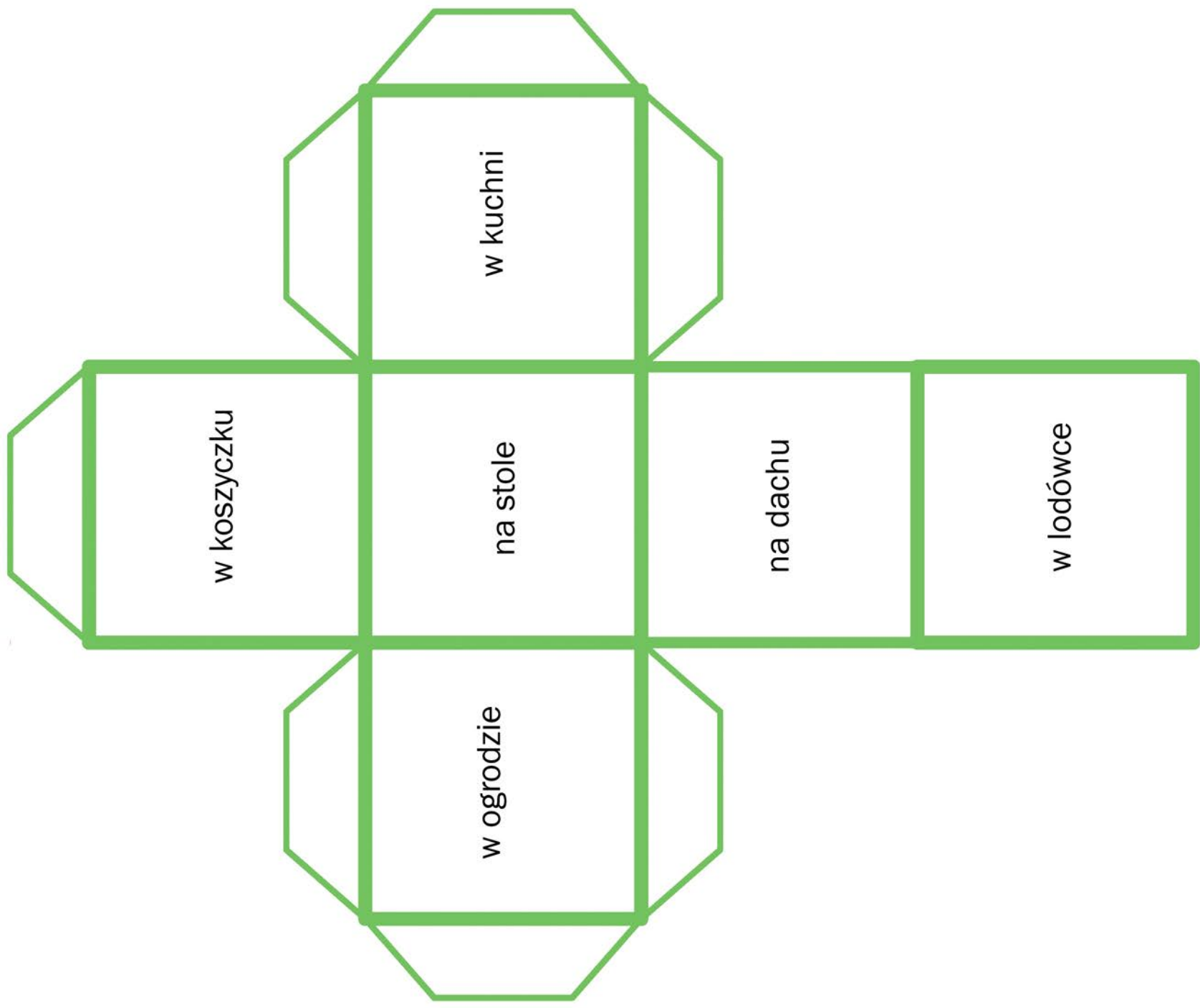
**BOHATER**

A large, empty rounded square box with a thick green border, intended for writing the event of the story.

**WYDARZENIE**

A large, empty rounded square box with a thick green border, intended for writing the location of the story.

**MIEJSCE**



w koszyczku

w ogrodzie

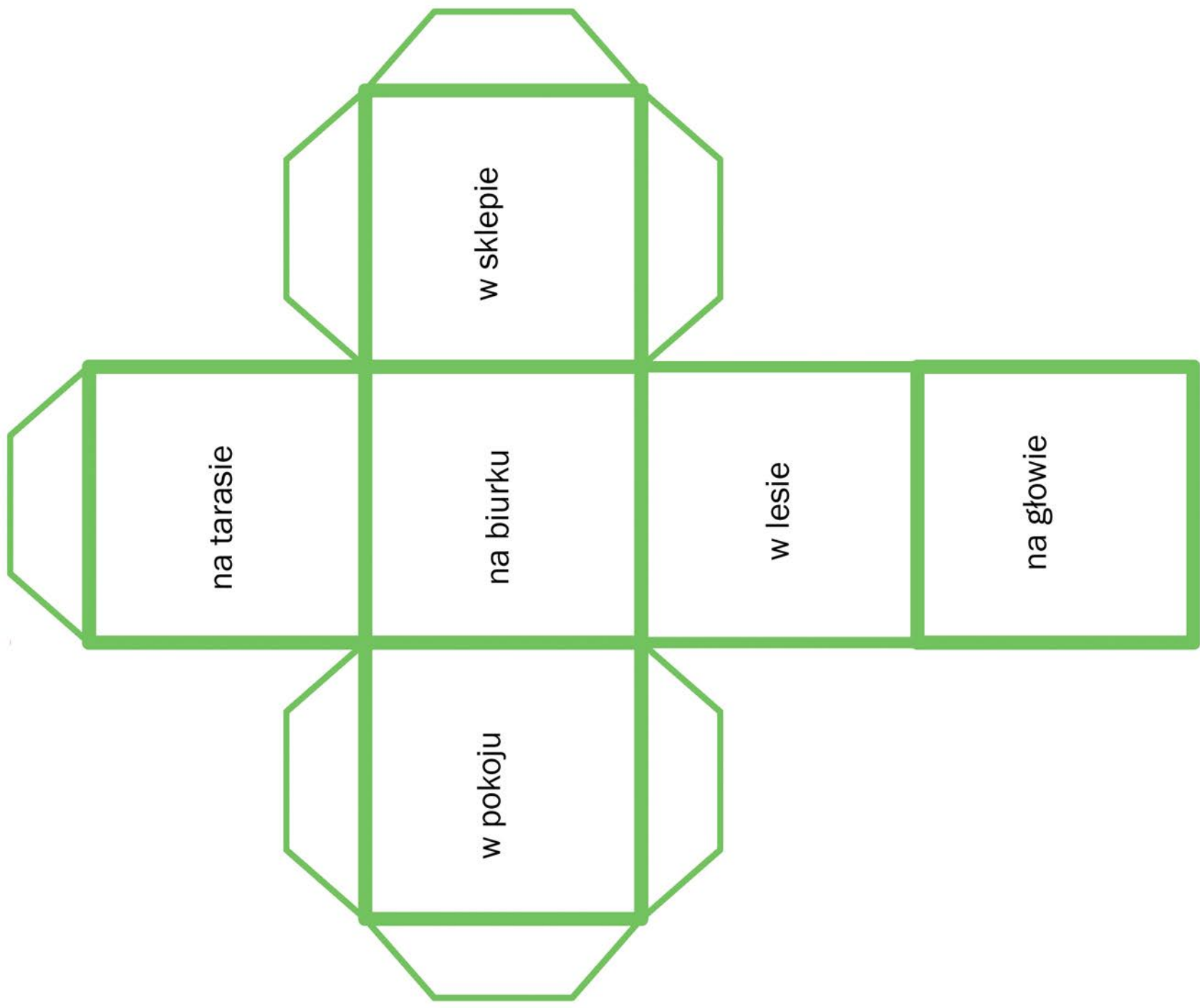
na stole

w kuchni

na dachu

w lodówce





na tarasie

w sklepie

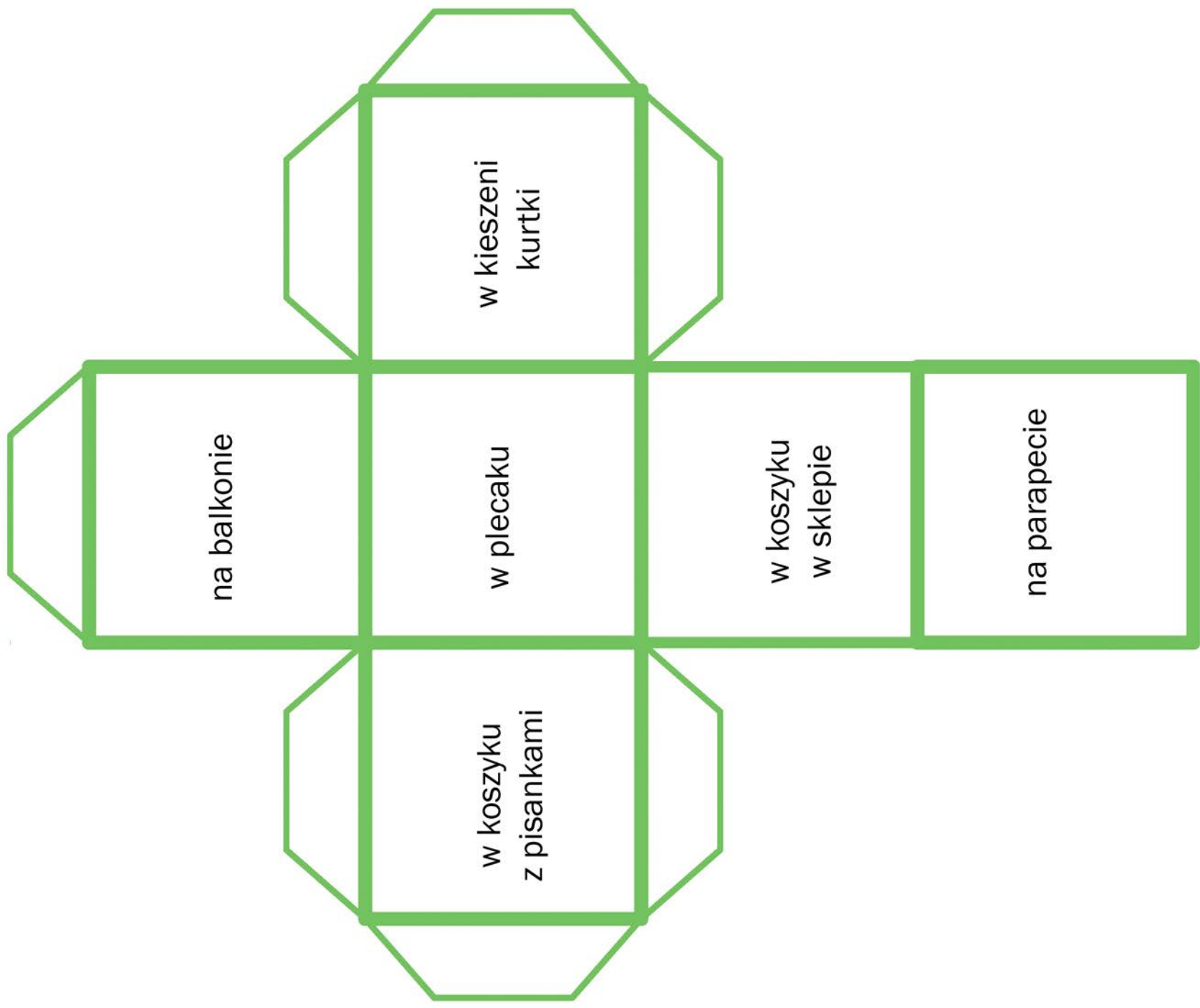
w pokoju

na biurku

w lesie

na głowie





na balkonie

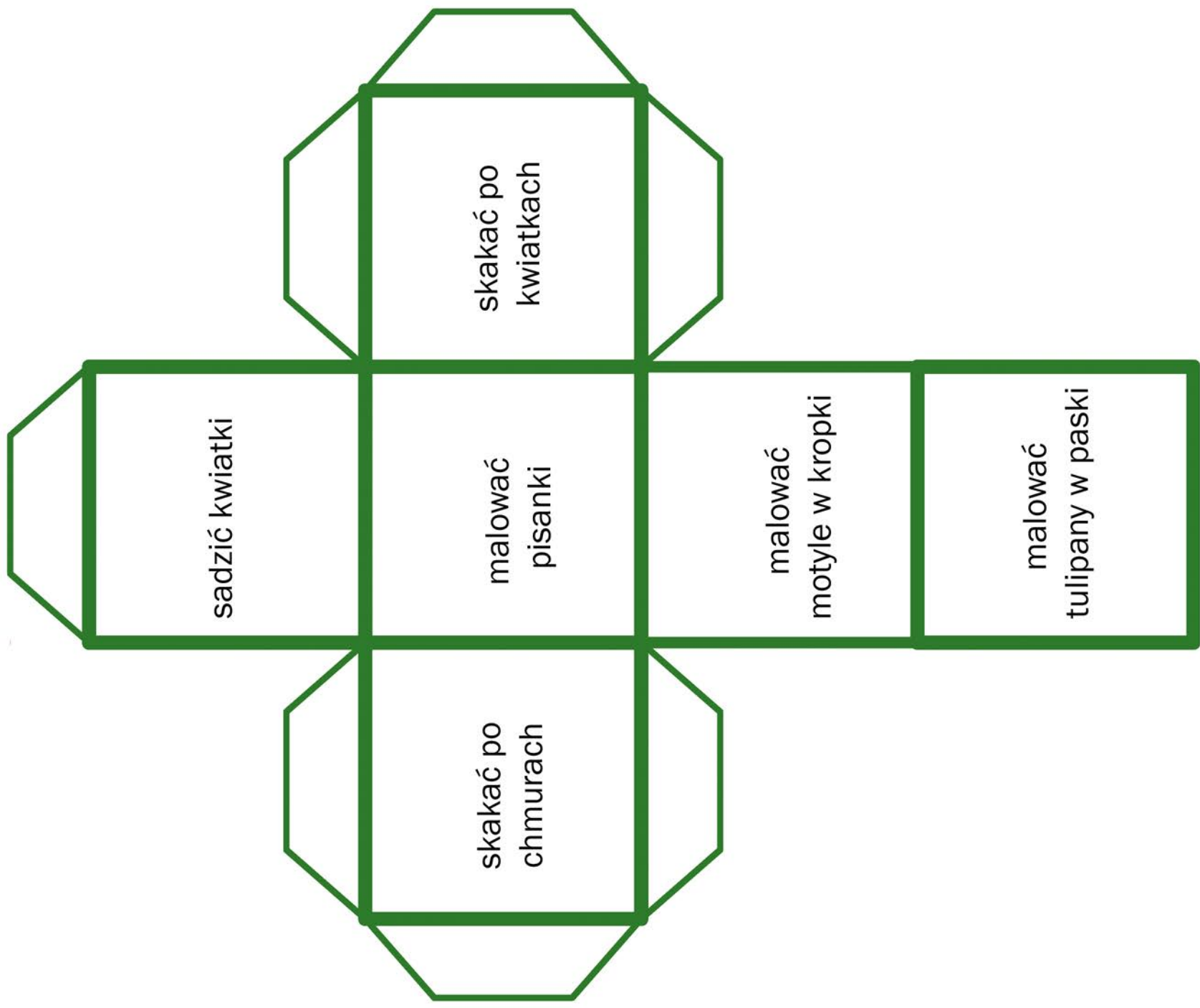
w kieszeni  
kurtki

w plecaku

w koszyku  
w sklepie

na parapecie

w koszyku  
z pisankami



sadzić kwiatki

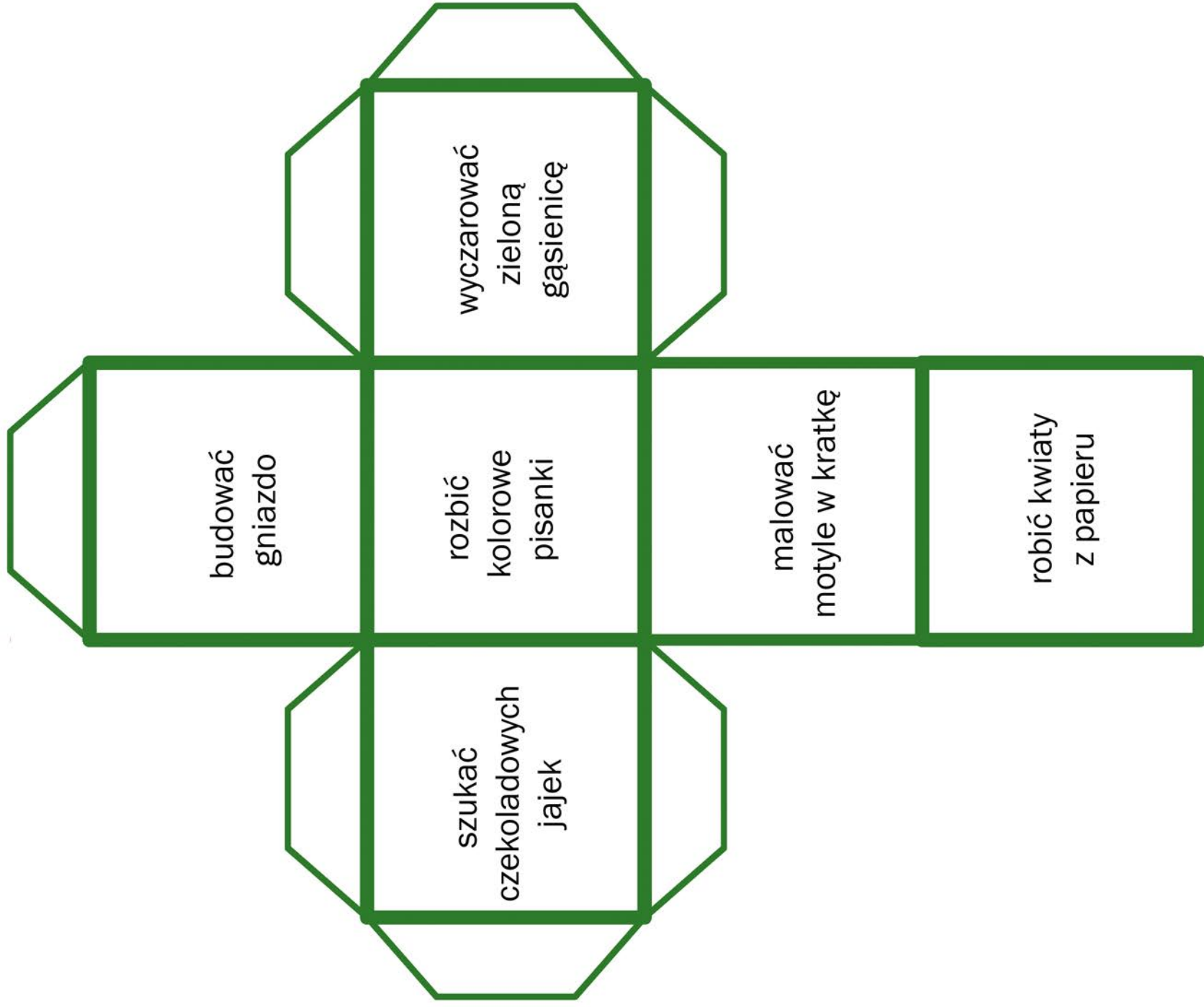
skakać po  
chmurach

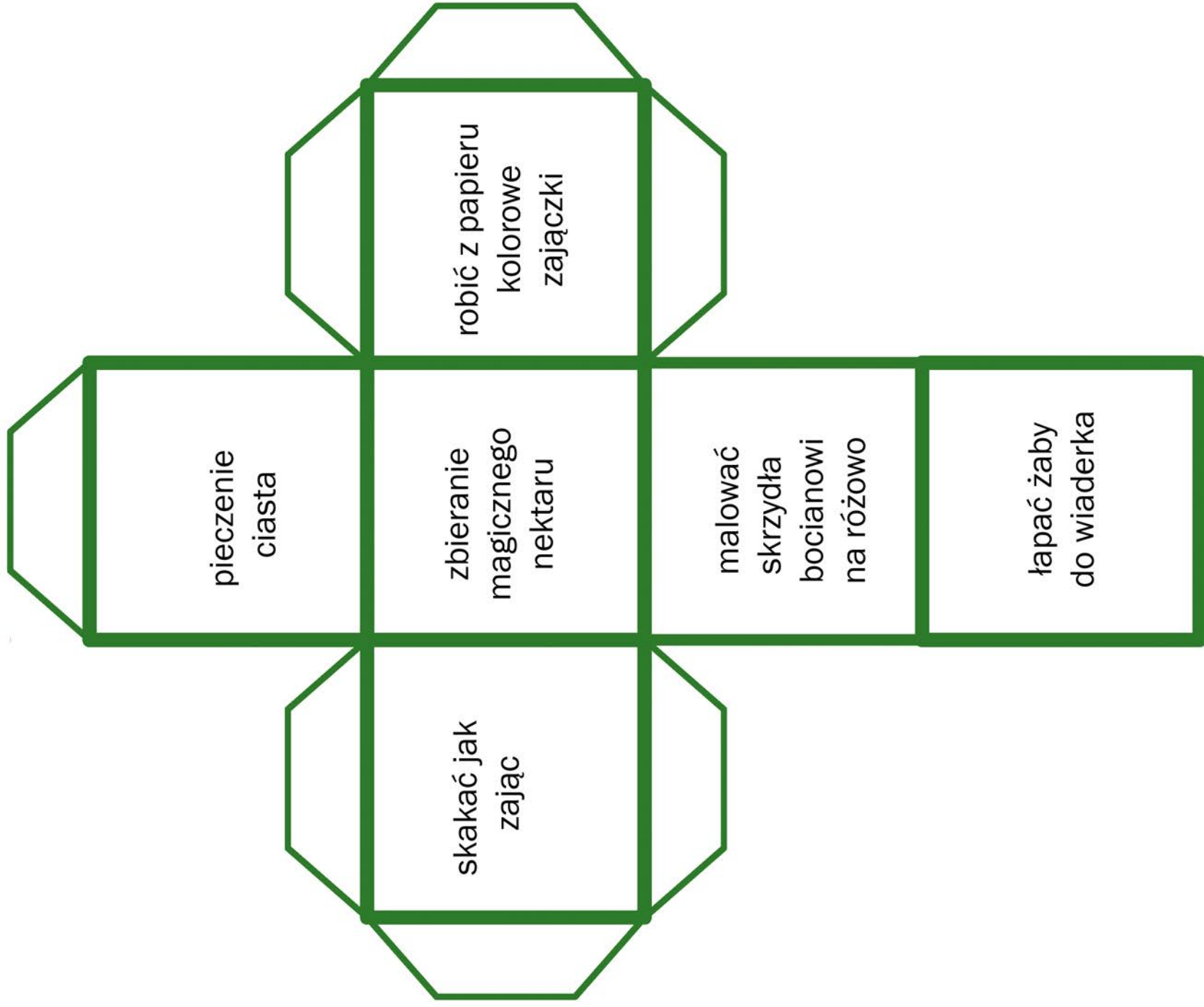
malować  
pisanki

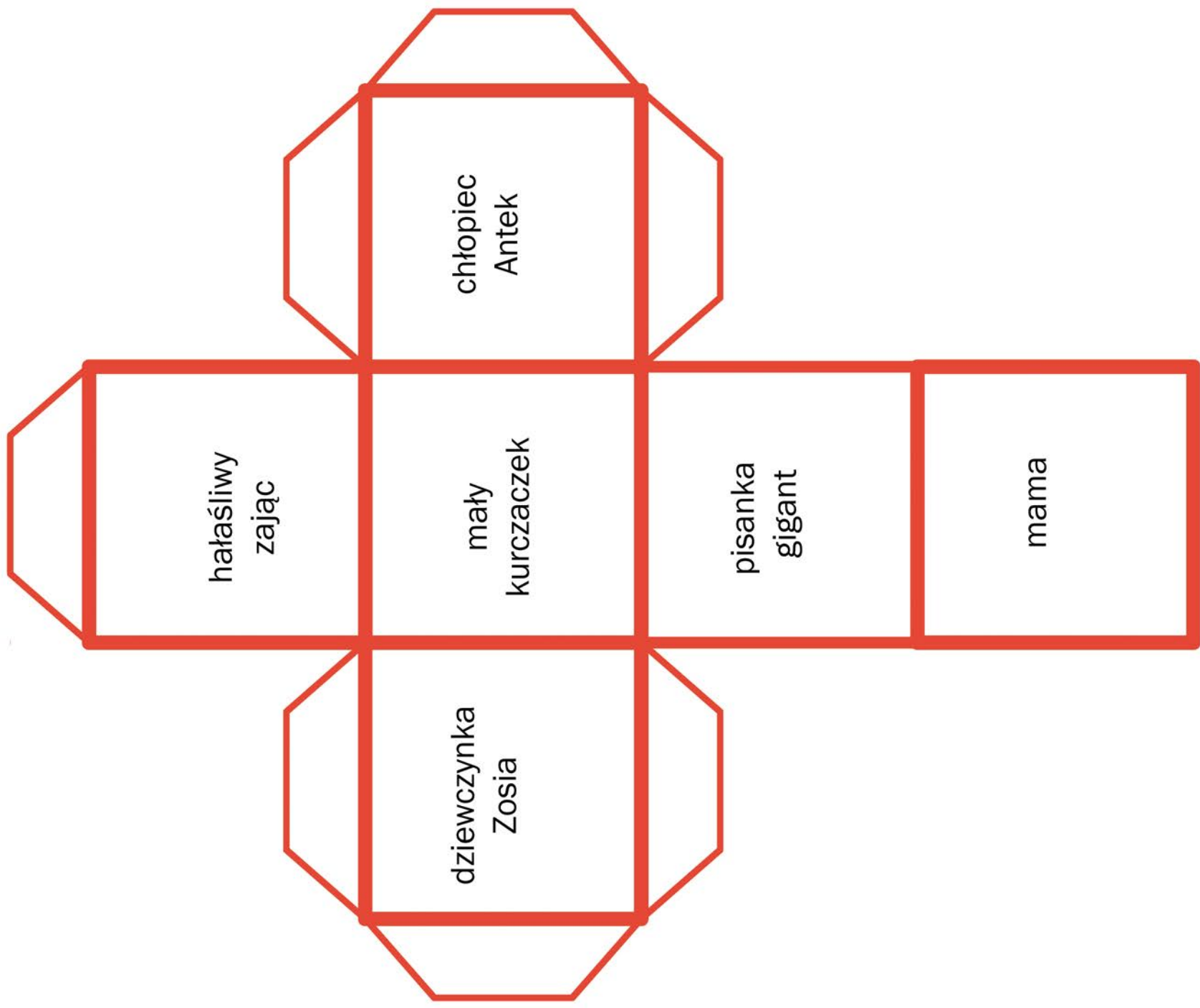
malować  
motyle w kropki

malować  
tulipany w paski

skakać po  
kwiatach







hałaśliwy  
zając

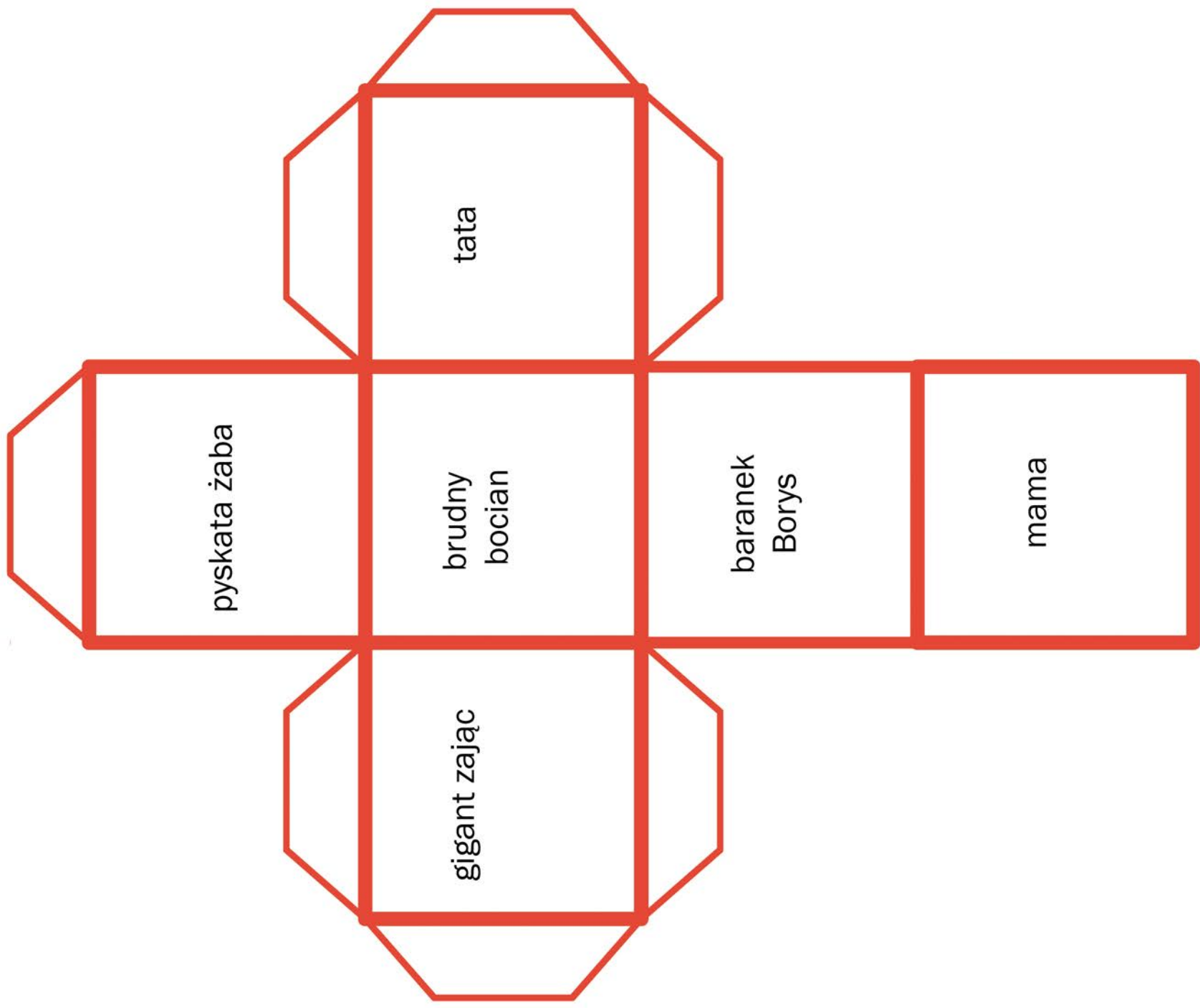
chłopiec  
Antek

dziewczynka  
Zosia

mały  
kurczaczek

pisanka  
gigant

mama



pyskata żaba

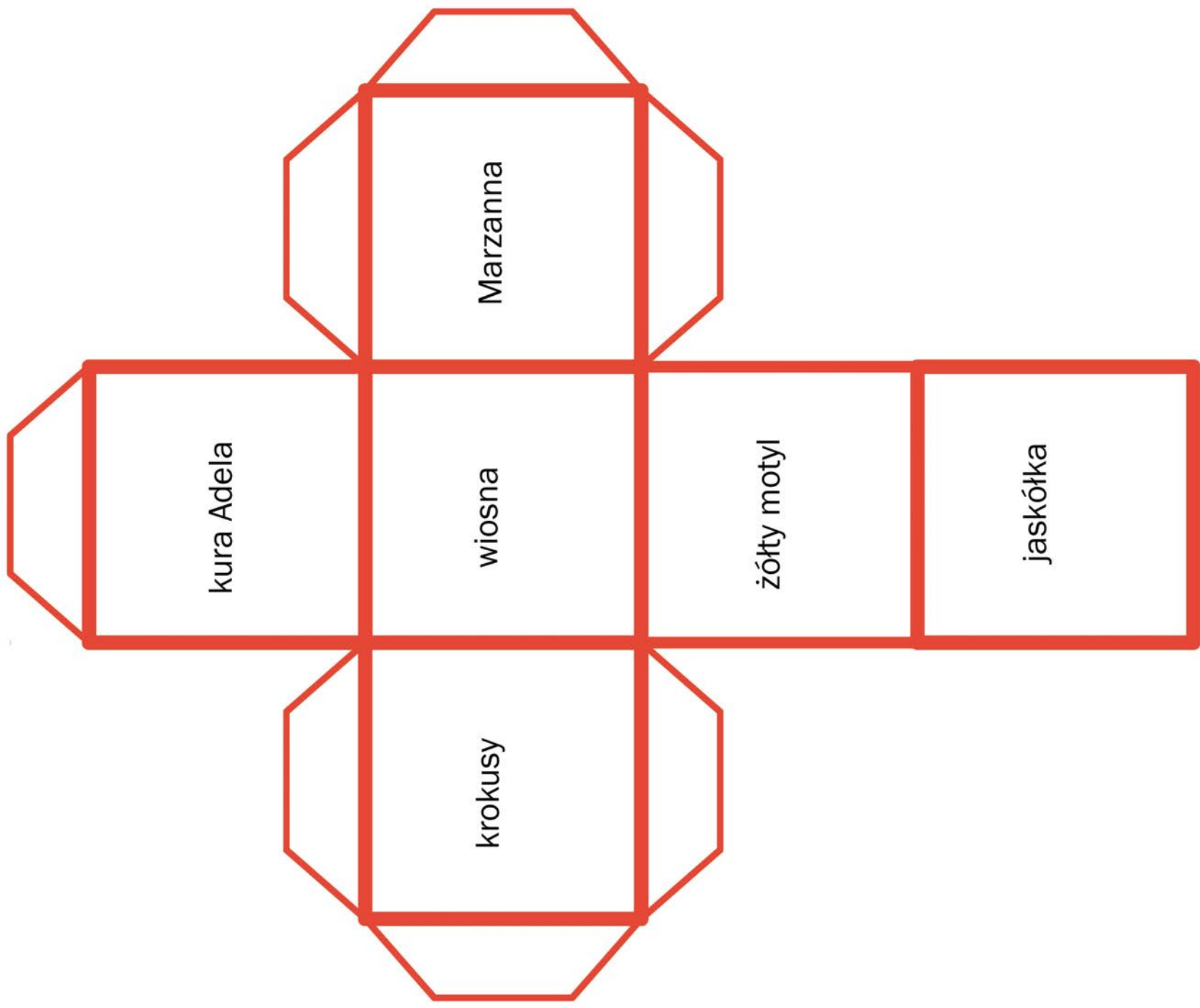
tata

brudny  
bocian

baranek  
Borys

gigant zajac

mama



kura Adela

krokusy

wiosna

Marzanna

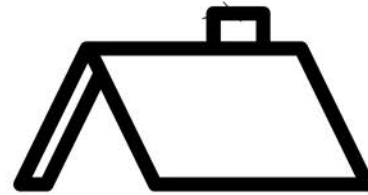
żółty motyl

jaskółka






w ogrodzie



na dachu



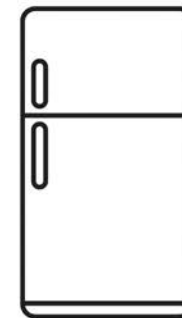
w koszyczku




na stole



w kuchni



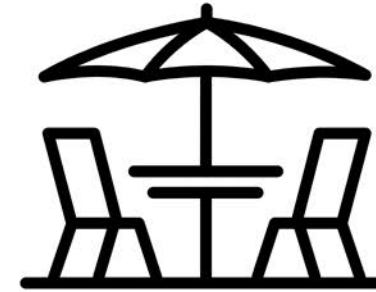
w lodówce



w pokoju




na biurku



na tarasie



na głowie



w lesie



w sklepie




w plecaku



na balkonie



w kieszeni  
kurtki



na parapecie



w koszyku  
w sklepie



w koszyku  
z pisankami



malować  
tulipany w paski




sadzić kwiatki



skakać po  
kwiatkach




skakać po  
chmurach



malować  
pisanki




malować  
motyle w kropki




szukać  
czekoladowych  
jajek




budować  
gniazdo



rozbić  
kolorowe  
pisanki




robić kwiaty  
z papieru




malować  
motyle w kratkę




wyczarować  
zieloną  
gąsienicę




skakać jak  
zając



pieczenie  
ciasta



robić z papieru  
kolorowe  
zajaczki



łapać żaby  
do wiaderka



malować  
skrzydła  
bocianowi  
na różowo




zbieranie  
magicznego  
nektaru





dziewczynka  
Zosia



hałaśliwy  
zając



mały  
kurczaczek



mama




pisanka  
gigant



chłopiec  
Antek





gigant zajac




pyskata żaba



tata



mama




baranek  
Borys



brudny  
bocian



krokusy



kura Adela



wiosna



jaskółka















Marzanna



żółty motyl















Rzuć kostką trzy razy. Wylosuj bohatera, miejsce i temat twojego opowiadania.  
 Niech poniesie cię wyobraźnia! Napisz swoje opowiadanie.  
 Pamiętaj o wprowadzeniu, rozwinięciu i zakończeniu.

						
BOHATER						
MIEJSCE	Gdzieś w domu	W środku chmury deszczowej	W szkole dla motyli	W tajemniczym ogrodzie	Na placu zabaw	Na stacji benzynowej
TEMAT	Nagły atak kolorowych motyli	W lodówce są same kwiatki	Zamiast wody w jeziorze jest budyń	Nagle chmury zmieniły się w kapelusze	Ze słońca pada deszcz cukierków	Atak czerwonej mrówki



Rzuć kostką trzy razy. Wylosuj bohatera, miejsce i temat twojego opowiadania.  
 Niech poniesie cię wyobraźnia! Napisz swoje opowiadanie.  
 Pamiętaj o wprowadzeniu, rozwinięciu i zakończeniu.



						
BOHATER						
MIEJSCE	W gabinecie u lekarza	Na ulicy	W restauracji	W szkolnej stołówce	W ogrodzie	W roku 1800
TEMAT	Jednorożec potrzebuje pomocy	Tęcza w kieszeni	Pączki na drzewach zamiast kwiatów	Ptaki w plecaku	Nagle wszystko zrobiło się zielone	Trawa jest czerwona



# PAKA dla BYSTRZAKA



Materiał dydaktyczny  
z serii Paka dla Bystrzaka.  
Wspomaga edukację polonistyczną.  
Materiał który:  
- uczy i bawi  
- pomaga w utrwaleniu wiedzy



- Chcesz poznać nasze inne produkty z serii „Paki dla Bystrzaka”?
- Chcesz mieć innowacyjne materiały dydaktyczne?
- Chcesz pobierać darmowe materiały, które wykorzystasz w szkole?
- A może chcesz mieć wyjątkowe maty suchościeralne, zapakowane w podręczne pudełko, które od razu wykorzystasz do pracy z dziećmi.
- Być może jednak, wolisz samemu decydować z jakimi kartami pracy, będziesz pracować. Pobierz materiały PDF.

**znajdziesz nas na:**

[www.facebook.com/mistrzowskadydaktyka](https://www.facebook.com/mistrzowskadydaktyka)

[www.pakadlabystrzaka.eu](http://www.pakadlabystrzaka.eu)

ISBN 978-83-67352-70-3



9 788367 352703